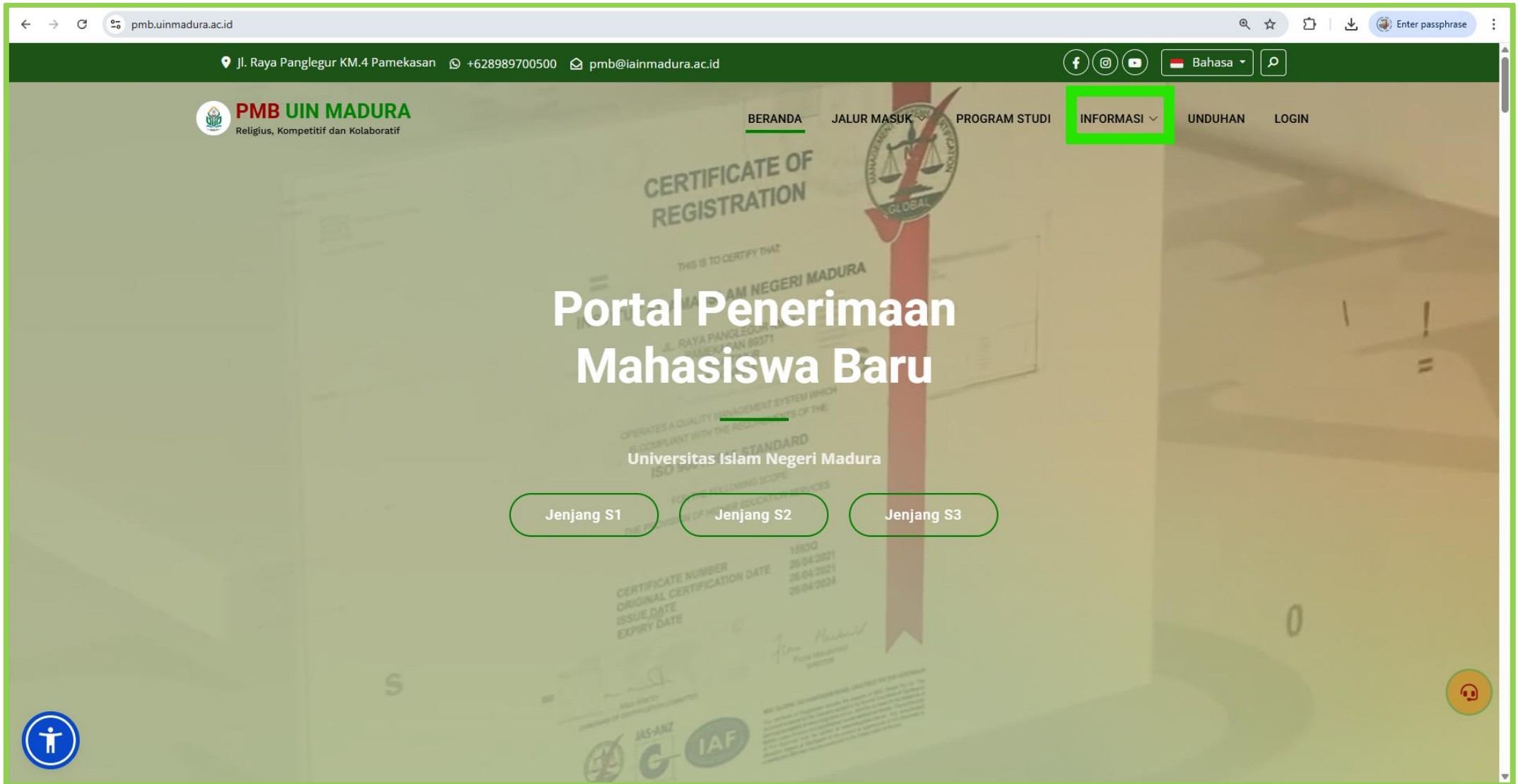


CARA MENDAPATKAN KODE BAYAR UNTUK PEMBAYARAN UKT

Silahkan Cek besaran UKT Anda terlebih dahulu di web https://pmb.uinmadura.ac.id/cek_ukt pada menu **INFORMASI**



The screenshot shows the website pmb.uinmadura.ac.id. The header includes the university logo and name, contact information, and a navigation menu. The 'INFORMASI' menu item is highlighted with a green box. The main content area features a large banner for the 'Portal Penerimaan Mahasiswa Baru' (New Student Admission Portal) for Universitas Islam Negeri Madura, with buttons for 'Jenjang S1', 'Jenjang S2', and 'Jenjang S3'. The background of the banner is a certificate of registration from the university.

Navigation Menu: BERANDA, JALUR MASUK, PROGRAM STUDI, **INFORMASI**, UNDUHAN, LOGIN

Header: PMB UIN MADURA, Religius, Kompetitif dan Kolaboratif

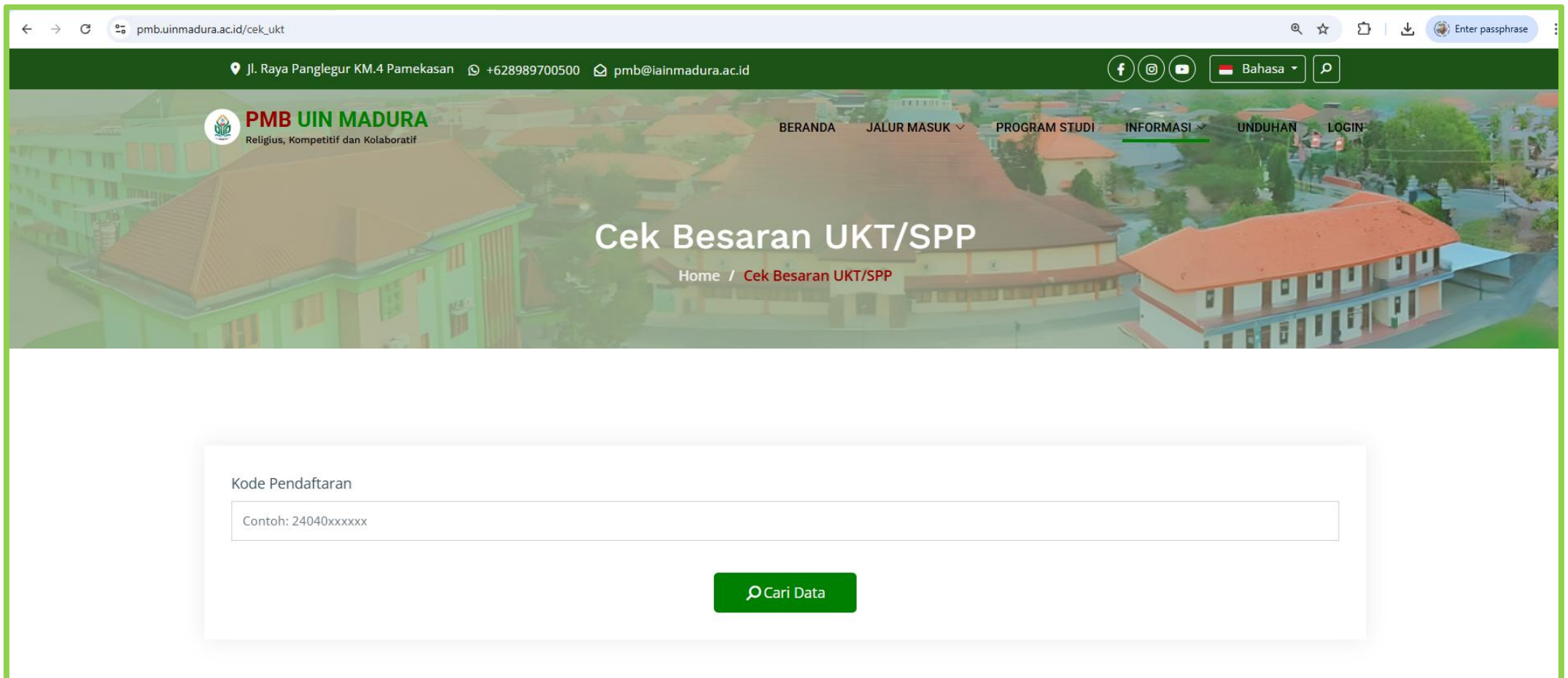
Main Content: Portal Penerimaan Mahasiswa Baru, Universitas Islam Negeri Madura

Buttons: Jenjang S1, Jenjang S2, Jenjang S3

Lalu pilih submenu **CEK BESARAN UKT/SPP**



Maka akan tampil seperti di bawah ini :



Ketikkan :

- Untuk jalur **SPAN PTKIN / UM PTKIN** menggunakan **NISN**
- Untuk jalur **PRIORITAS / UNDANGAN / MANDIRI PRESTASI / MANDIRI REGULER / MANDIRI AFIRMASI** menggunakan **NO PENDAFTARAN / KODE PENDAFTARAN**

Selanjutnya klik tombol **CARI DATA**, maka akan tampil informasi seperti di bawah ini :

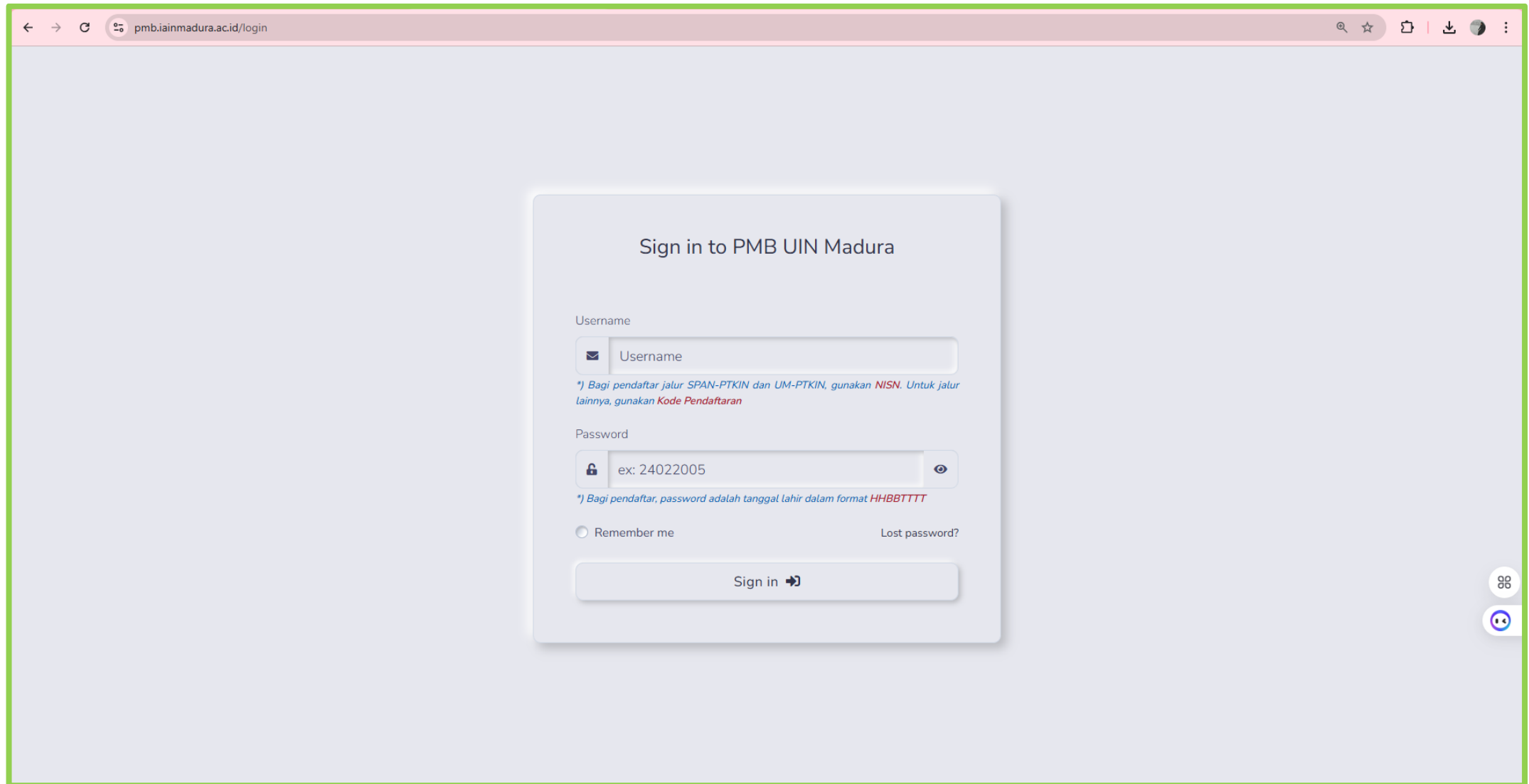
The screenshot displays the website of PMB UIN MADURA. The header includes the university's name, logo, and contact information. The main navigation menu contains 'BERANDA', 'JALUR MASUK', 'PROGRAM STUDI', 'INFORMASI', 'UNDUHAN', and 'LOGIN'. The page title is 'Cek Besaran UKT/SPP'. A modal window titled 'Detail UKT/SPP Pendaftar' is open, showing the following information:

Kode Pendaftaran	0 [REDACTED]
NISN	0 [REDACTED]
Nama Pendaftar	AB [REDACTED]

Below the table, the modal states: 'Anda ditetapkan mendapat **UKT VI (Rp 2.800.000,00)**. Silakan login untuk melihat informasi besaran UKT Anda secara detail dan mengunduh SIP (Slip Instruksi Pembayaran)'. A 'Tutup' button is located at the bottom right of the modal. In the background, a search box labeled 'Kode Pendaftaran' is visible with the example text 'Contoh: 24040xxxxxx' and a 'Cari Data' button.

LOGIN kembali ke web **PMB** <https://pmb.iainmadura.ac.id/> , dengan menggunakan:

- Untuk jalur **SPAN PTKIN / UM PTKIN** pada **Username** menggunakan **NISN**
- Untuk jalur **PRIORITAS / UNDANGAN / MANDIRI PRESTASI / MANDIRI REGULER / MANDIRI AFIRMASI** pada **Username** menggunakan **NO PENDAFTARAN / KODE PENDAFTARAN**
- Untuk **Password**, gunakan tanggal lahir **ddmmyyyy** misalnya **31012004**



Sign in to PMB UIN Madura

Username

**) Bagi pendaftar jalur SPAN-PTKIN dan UM-PTKIN, gunakan NISN. Untuk jalur lainnya, gunakan Kode Pendaftaran*

Password

**) Bagi pendaftar, password adalah tanggal lahir dalam format HHBBTTTT*

Remember me [Lost password?](#)

Akan tampil seperti di bawah ini, silahkan klik disalah satu tanda panah tersebut **untuk mengetahui besaran UKT yang harus dibayarkan oleh anda.**

The screenshot shows the PMB UIN MADURA dashboard. The browser address bar displays `pmb.iainmadura.ac.id/camaba/dashboard`. The page features a left sidebar with a menu, a main content area with a welcome message, and a notification about UKT fees. Two orange arrows point to the 'Info & Bayar UKT' menu item and the 'Disini' link in the notification.

PMB ☀️ 🌙 🕒

Bahasa ▼ Pendaftar

Menu

- Dashboard
- Biodata
- Ukuran Almamater
- Jadwal Kegiatan
- Kartu Ujian
- Pengisian Form UKT
- Info & Bayar UKT**
- Riwayat Pembayaran

Selamat Datang Di Sistem PMB UIN MADURA

Selamat!
Berdasarkan Hasil Tes Masuk Jalur UNDANGAN, Anda Dinyatakan **LULUS** pada program studi **Tadris Bahasa Indonesia (Tarbiyah)**

Besaran UKT Anda
UKT Anda telah ditentukan oleh admin, lihat UKT Anda [Disini](#)

Menu Cepat

- [Biodata](#)
- [Ukuran Almamater](#)
- [Jadwal Kegiatan](#)
- [Kartu Ujian](#)
- [Pengisian Form UKT](#)
- [Riwayat Pembayaran](#)

2023 © Mazer Crafted with ❤️ by Saugi

Berikut tampilan lanjutannya, pada tampilan ini terdapat panah yang menunjukkan lokasi penguploadan file **SUKET BEBAS NARKOBA/NAPZA**. Maka CAMABA wajib melakukan upload SUKET tersebut untuk dapat ke langkah selanjutnya yakni **untuk mendapatkan KODE BAYAR UKT**.

The screenshot displays the PMB (Pembayaran Mahasiswa) web application interface. The browser address bar shows the URL: `pmb.iainmadura.ac.id/camaba/generate/pembayaran/ukt`. The page title is "Besaran UKT Pendaftar".

The left sidebar contains a menu with the following items:

- Dashboard
- Biodata
- Ukuran Almamater
- Jadwal Kegiatan
- Kartu Ujian
- Pengisian Form UKT
- Info & Bayar UKT** (highlighted with a red circle)
- Riwayat Pembayaran

The main content area displays the following registration details:

Kode Pendaftaran	[Redacted]
NISN	[Redacted]
Nama Pendaftar	[Redacted]
Jenis Kelamin	Perempuan
Kontak Pendaftar	[Redacted]
Program Studi Lulus	Tadris Bahasa Indonesia (Tarbiyah)
Golongan UKT	UKT VI (2.800.000)
Status Pembayaran	Belum Lunas

Below the details, there is a green notification box with the text: "Selamat! Berdasarkan Data Isian, Hasil Verifikasi Borang, atau Hasil Ujian serta Hasil Rapat Penentuan Uang Kuliah Tunggal (UKT). Maka Anda ditetapkan mendapatkan UKT VI (2.800.000)".

A red warning box below the notification contains the text: "Anda belum mengunggah berkas kelengkapan pendaftaran, silakan unggah file pada form di bawah terlebih dahulu untuk mengunduh SIP!".

At the bottom of the page, there is a section titled "Unggah Berkas Pendaftaran" with the following text: "File Surat Keterangan Bebas Narkoba yang dikeluarkan oleh Klinik/Puskesmas/Rumah Sakit *". Below this text is a file upload button labeled "Choose File" and a "No file chosen" message. A "Simpan" button is located to the right of the upload area.

An orange arrow points to the "Unggah Berkas Pendaftaran" section, indicating the location for uploading the required file.

Berikut merupakan tampilan bahwa anda **selesai mengupload SUKET BEBAS NARKOBA/NAPZA**. Untuk mendapatkan **KODE BAYAR UKT**, maka anda harus klik **DISINI** yang ditunjukkan oleh tanda panah di bawah ini.

The screenshot displays a web application interface for generating UKT payment codes. The page is titled "Besaran UKT Pendaftar" and shows a list of user information and payment status. A large orange arrow points from the "DISINI" button in a green notification box to the "DISINI" button in the payment status section.

Menu

- Dashboard
- Biodata
- Ukuran Almamater
- Jadwal Kegiatan
- Kartu Ujian
- Pengisian Form UKT
- Info & Bayar UKT**
- Riwayat Pembayaran

Besaran UKT Pendaftar

Kode Pendaftaran	[REDACTED]
NISN	[REDACTED]
Nama Pendaftar	[REDACTED]
Jenis Kelamin	Perempuan
Kontak Pendaftar	[REDACTED]
Program Studi Lulus	Pendidikan Agama Islam (Tarbiyah)
Golongan UKT	UKT I (400.000)
Status Pembayaran	Belum Lunas

Petunjuk pembayaran UKT silakan kunjungi [link!](#)

Selamat!
Berdasarkan Data Isian, Hasil Verifikasi Borang, atau Hasil Ujian serta Hasil Tes Penentuan Uang Kuliah Tunggal (UKT). Maka Anda ditetapkan mendapatkan **UKT I (400.000)**
Untuk melakukan pembayaran silakan unduh SIP dengan cara klik **Disini!**

2023 © Mazer

Crafted with ❤️ by Saugi

Jika anda menggunakan **HP/SMARTPHONE** maka **pastikan harus terinstall aplikasi yang dapat membaca file PDF**. Karena pada file yang anda unduh tersebut tertera petunjuk pembayaran UKTnya. Berikut contoh hasil unduhan yang akan anda peroleh :

	KEMENTERIAN AGAMA REPUBLIK INDONESIA UNIVERSITAS ISLAM NEGERI MADURA Jl. Panglegur KM.4 Pamekasan 69371 - Jawa Timur Telp/Fax : +62 898 9700 500 website : https://uinmadura.ac.id email : pmb@lainmadura.ac.id
SLIP INSTRUKSI PEMBAYARAN (SIP) UANG KULIAH TUNGGAL (UKT)	
Kode Bayar	████████████████████
No. Pendaftaran/NISN	██
Nama Lengkap	██
Jalur Masuk	: UNDANGAN (S1)
Program Studi Lulus	: Pendidikan Agama Islam (Tarbiyah)
<p>Berdasarkan Data Isian, Hasil Verifikasi Borang, atau Hasil Ujian serta Hasil Rapat Penentuan Uang Kuliah Tunggal (UKT). Maka Anda ditetapkan mendapatkan</p> <div style="border: 1px solid black; padding: 10px; text-align: center;"><h2 style="color: red; margin: 0;">UKT I (Rp 400.000,00)</h2></div>	
Petunjuk Pembayaran UKT Mahasiswa Baru UIN Madura	
Melalui Teller BSI (Tunai)	
<ol style="list-style-type: none">1. Datang Ke Teller BSI (Bank Syariah Indonesia) seluruh Indonesia, informasikan Nama Institusi dan Kode Bayar kepada Teller (Contoh: 26020300077);2. Teller akan memproses inquiry tagihan melalui aplikasi pembayaran institusi;3. Sesuai dengan jumlah tagihan, calon mahasiswa menyerahkan fisik uang kepada Teller;4. Mahasiswa mendapatkan tanda bukti transaksi dari Teller BSI.	
Melalui Mesin ATM BSI (Khusus Nasabah BSI, Kartu ATM BSI) UIN Madura: 2310	
<ol style="list-style-type: none">1. Mahasiswa datang ke ATM BSI;2. Pilih Rek BSI Lain;3. Masukkan Kode BPI (900) + Kode Institusi UIN Madura (2310) + Masukkan Kode Bayar (Contoh: 900231026020300077);4. Pilih Benar/Selanjutnya;5. Masukkan Nominal Pembayaran;6. Kemudian tampil informasi data transaksi Anda, pastikan data sudah benar;7. Proses transaksi pilih Ya;8. Transaksi selesai.	
Melalui Aplikasi BSI Mobile	
<ol style="list-style-type: none">1. Pilih menu Pembayaran;2. Pilih menu Akademik;3. Pada isian Nama Akademik, Pilih (2310) UIN Madura (Sudah ada di pilihan);4. Pada isian ID Pelanggan/Kode Bayar, Masukkan Kode Bayar (Contoh: 26020300077);5. Perhatikan Data yang muncul, jika benar, lanjut ke tahap selanjutnya;6. Pilih Kirim dan masukkan nomor PIN BSI Mobile Anda;7. Proses transaksi.	
Melalui Aplikasi BRImo	
<ol style="list-style-type: none">1. Login ke dalam aplikasi BRImo;2. Pilih menu BRIVA;3. Tambah Transaksi Baru;4. Masukkan Nomor Virtual Account, Kode BRI (15003) + Kode Bayar/SIP (Contoh: 1500326020300077);5. Perhatikan data yang muncul, jika benar, klik Konfirmasi;6. Masukkan nomor PIN Anda;7. Proses selesai.	

Setelah melakukan pembayaran UKT, silahkan LOGIN kembali ke PMB. Maka akan tampil seperti di bawah ini, anda dapat melakukan klik di salah satu menu yang ditunjuk oleh tanda panah tersebut.

The screenshot shows the PMB UIN MADURA dashboard. The main content area displays a welcome message: "Selamat Datang Di Sistem PMB UIN MADURA" followed by "Selamat! Berdasarkan Hasil Tes Masuk Jalur PRIORITAS, Anda Dinyatakan LULUS pada program studi Pendidikan Agama Islam (Tarbiyah)". Below this, a green box states "Besaran UKT Anda" and "UKT Anda telah ditentukan oleh admin, lihat UKT Anda [Disini](#)".

On the left side, there is a "Menu" section with the following items: Dashboard, Biodata, Ukuran Almamater, Jadwal Kegiatan, Kartu Ujian, Pengisian Form UKT, Info & Bayar UKT, and Riwayat Pembayaran. Below the menu is a "Menu Cepat" section with links to Biodata, Ukuran Almamater, Jadwal Kegiatan, Kartu Ujian, Pengisian Form UKT, and Riwayat Pembayaran.

Four orange arrows point from the right side of the dashboard to the following elements: the "Disini" link in the green box, the "Info & Bayar UKT" menu item, the "Riwayat Pembayaran" menu item, and the "Riwayat Pembayaran" link in the "Menu Cepat" section.

At the bottom left, it says "2023 © Mazer" and at the bottom right, it says "Crafted with ❤️ by Saugi".

Berikut tampilan pada **MENU INFO & BAYAR UKT**, jika sudah melakukan pembayaran maka akan tertulis **LUNAS** seperti yang ditunjukkan oleh tanda panah di bawah ini.

The screenshot shows the PMB web application interface. The left sidebar contains a menu with options: Dashboard, Biodata, Ukuran Almamater, Jadwal Kegiatan, Kartu Ujian, Pengisian Form UKT, Info & Bayar UKT (highlighted), and Riwayat Pembayaran. The main content area is titled 'Besaran UKT Pendaftar' and displays the following information:

Kode Pendaftaran	[Redacted]
NISN	[Redacted]
Nama Pendaftar	[Redacted]
Jenis Kelamin	Laki-laki
Kontak Pendaftar	[Redacted]
Program Studi Lulus	Pendidikan Agama Islam (Tarbiyah)
Golongan UKT	UKT I (400.000)
Status Pembayaran	Lunas

A pink notification box at the bottom of the main content area contains the following text:

Ditutup!
Jadwal Pembayaran UKT dimulai hari Kamis, 29 Januari 2026 16:01:00 dan berakhir hari Senin, 09 Februari 2026 23:59:00.
Anda tidak dapat melakukan generate kode bayar.

The footer of the page includes the text '2023 © Mazer' and 'Crafted with ❤️ by Saugi'.

Berikut tampilan pada **RIWAYAT PEMBAYARAN**, jika sudah melakukan pembayaran maka akan tertulis **LUNAS** seperti yang ditunjukkan oleh tanda panah di bawah ini.

The screenshot displays the 'Riwayat Pembayaran' (Payment History) section of the PMB application. The table below shows a payment record that has been completed.

#	Jenis Bayar	Nominal	Status Bayar	Tanggal Bayar	Deskripsi
1	Pembayaran UKT (S1)	400.000	Lunas		Pembayaran UKT I

2023 © Mazer

Crafted with ❤️ by Saugi

**Selanjutnya,
silahkan bergabung ke
GRUP WA masing-masing prodi
dan selalu pantau
WEB UIN MADURA
untuk mendapatkan info
PELAKSANAAN PBAK.**